

# ***DINÂMICA DA ECONOMIA E SEUS IMPACTOS NOS NEGÓCIOS***

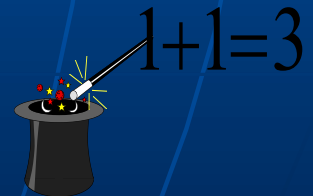
**NELSON ROCHA**

# ***DINÂMICA DA ECONOMIA E SEUS IMPACTOS NOS NEGÓCIOS***



# ***Momento Econômico e Político***

- ***Rescesão Econômica + Crise Política***
- ***Contas do Governo 2014***
- ***Resultado Primário***
- ***Concessões e Venda de Ativos***
- ***Contabilidade Criativa***



# Resultado Primário (% do PIB)

O Brasil tem hoje o 4º. maior superávit primário do G20;  
e o 2º. maior superávit primário na Crise Mundial (2008-2013)

| País           | 2011       | 2012       | 2013       | 2014*      |
|----------------|------------|------------|------------|------------|
| Arábia Saudita | 12,1       | 14,6       | 8,3        | 4,8        |
| Itália         | 1,0        | 2,3        | 2,0        | 1,9        |
| Alemanha       | 1,1        | 1,9        | 1,8        | 1,5        |
| <b>Brasil</b>  | <b>3,1</b> | <b>2,1</b> | <b>1,9</b> | <b>1,3</b> |
| Turquia        | 2,1        | 1,4        | 1,3        | 0,4        |
| Rússia         | 1,9        | 0,8        | -0,9       | -0,4       |
| Coreia         | 0,9        | 0,8        | -0,2       | -0,4       |
| China          | 1,1        | 0,7        | -0,4       | -0,5       |
| Indonésia      | 0,6        | -0,4       | -0,8       | -1,1       |
| Argentina      | -0,4       | -0,5       | -0,7       | -1,2       |
| México         | -1,0       | -1,1       | -1,3       | -1,5       |
| África do Sul  | -1,3       | -1,4       | -1,3       | -1,6       |
| Canadá         | -3,3       | -2,8       | -2,7       | -2,1       |
| França         | -2,6       | -2,4       | -2,1       | -2,3       |
| Austrália      | -4,0       | -2,8       | -2,8       | -2,6       |
| Índia          | -3,7       | -3,1       | -2,6       | -2,6       |
| Espanha        | -7,5       | -8,0       | -4,1       | -2,7       |
| Estados Unidos | -7,6       | -6,3       | -3,6       | -3,4       |
| Reino Unido    | -5,0       | -5,6       | -4,5       | -3,5       |
| Japão          | -9,0       | -7,8       | -7,4       | -6,3       |

MAIS APERTO

# Maior juro em nove anos

BC eleva Selic em 0,5 ponto, a 14,25%. Estudo projeta impacto de R\$ 7 bi na dívida pública



Copiar imagem Ctrl+C

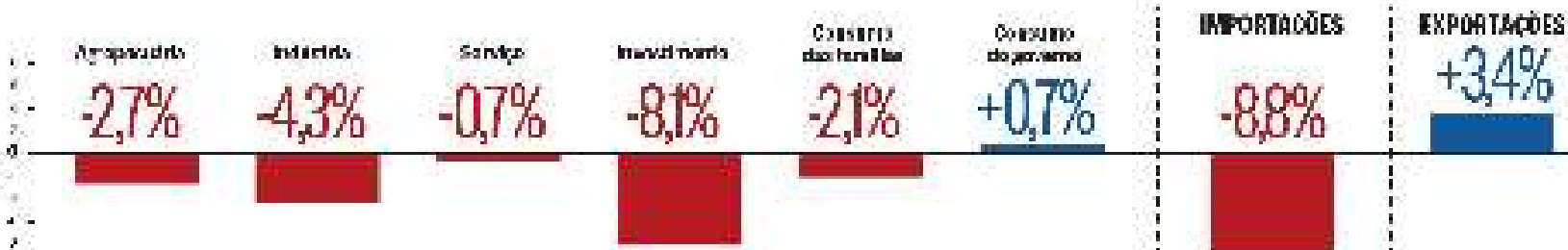
Jornal O Globo – 30/07/15

# PIB – Segundo Trimestre

ECONOMIA  
ABAIXO DE ZERO

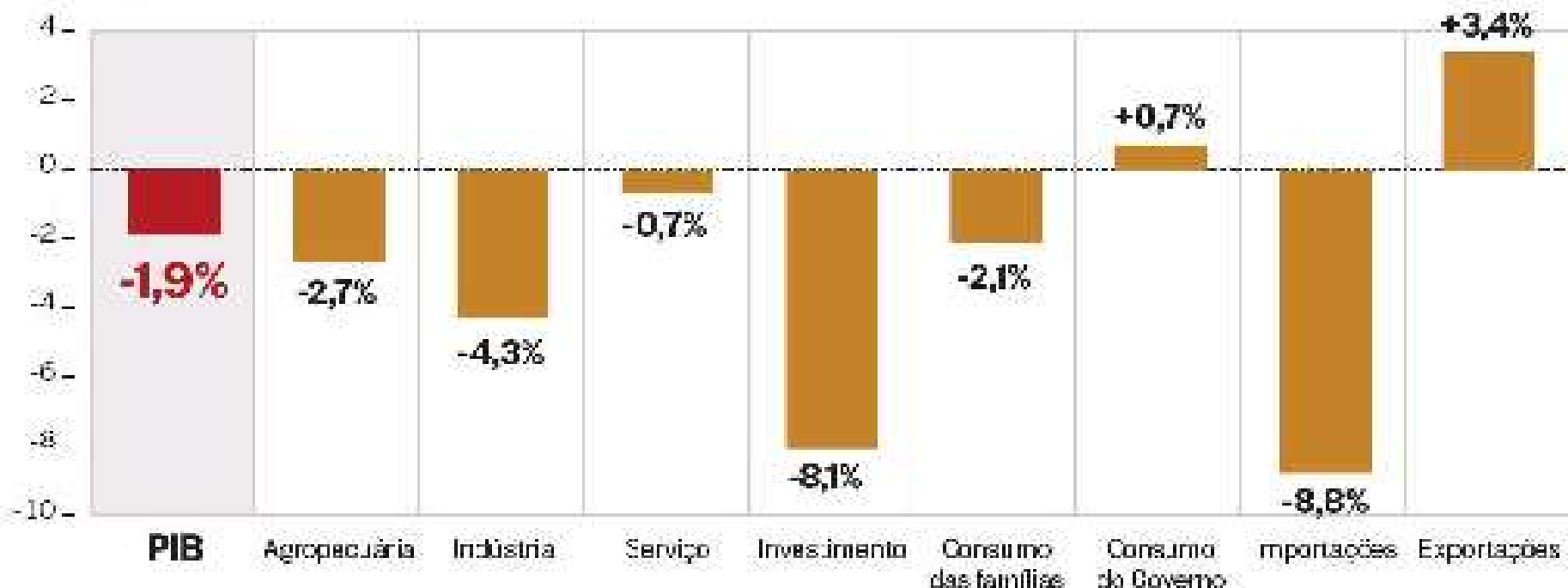
PIB trimestre em relação ao trimestre anterior

**-1,9%**



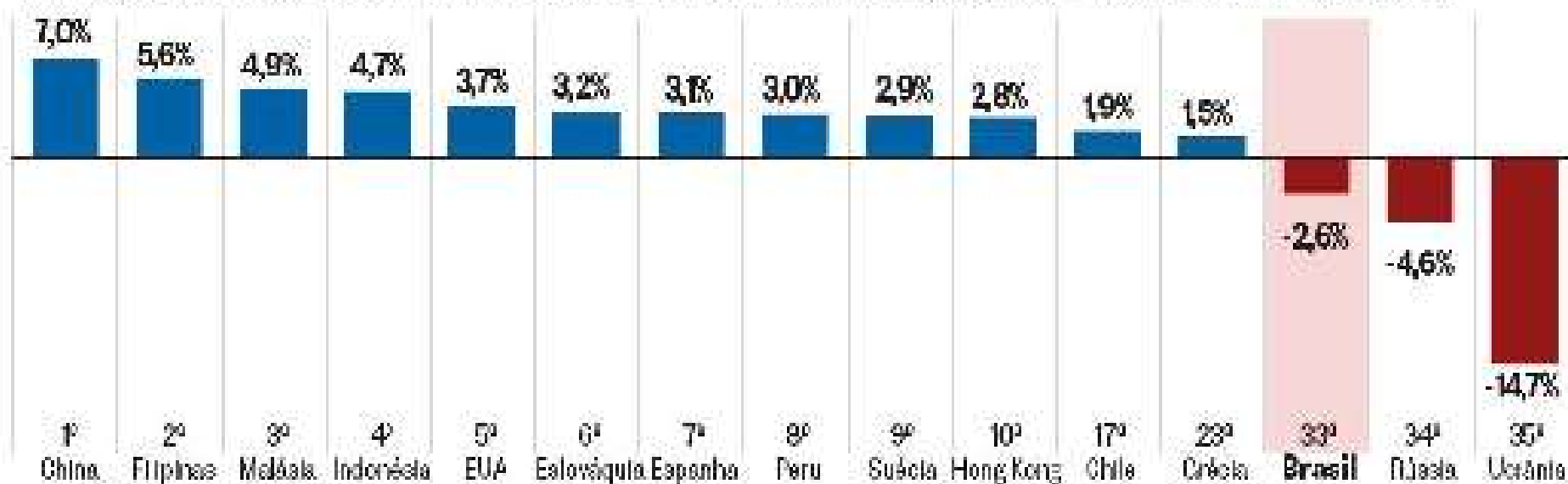
## OS NÚMEROS DA ECONOMIA

VARIAÇÃO DO SEGUNDO TRIMESTRE ANTE O TRIMESTRE IMEDIATAMENTE ANTERIOR



# O CRESCIMENTO PELO MUNDO

VARIAÇÃO (EM %) DO 2º TRIMESTRE DE 2015 EM RELAÇÃO AO 2º TRIMESTRE DE 2014



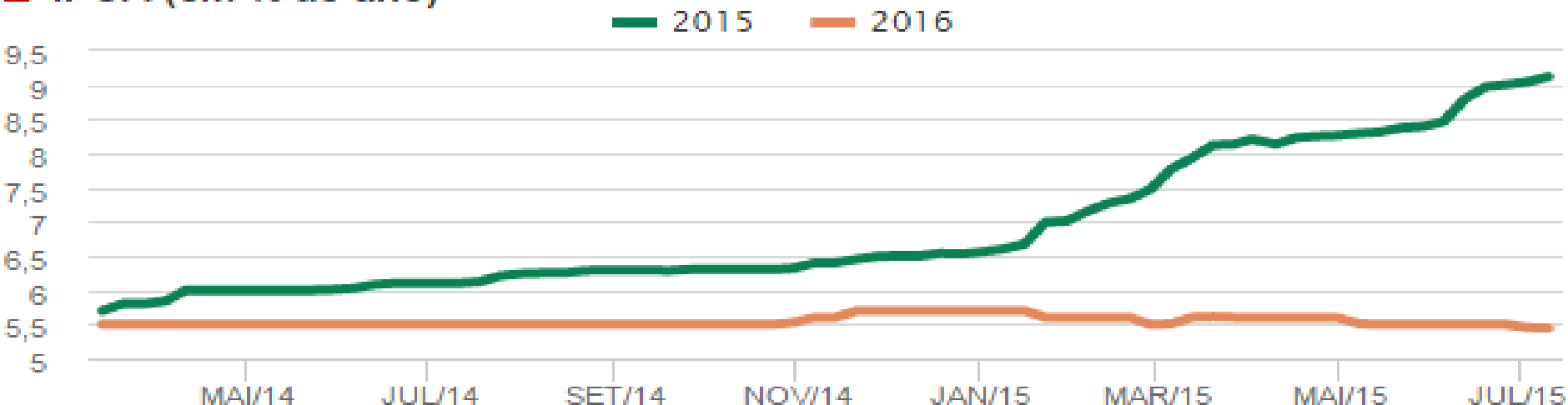
Fonte: Austin Faring, IBGE, Bancos Centrais, Eurostat, OECD e Banco Mundial

Editoria de Arts

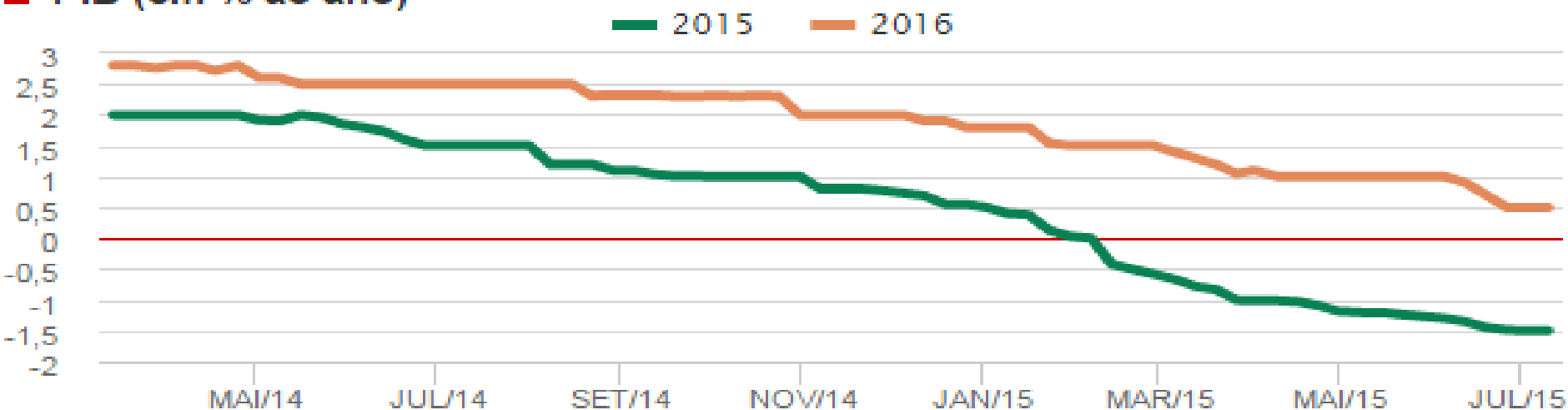
# Boletim Focus – Indicadores de mercado

Varição das medianas das previsões semanais dos analistas consultados pelo BC

## ■ IPCA (em % ao ano)



## ■ PIB (em % ao ano)





# ***Algumas Operações Criativas na Contabilidade Pública***

- ***Pagamento de dividendos ao Tesouro por Empresas que estão fora do conceito de Setor Público***
- ***Antecipação de Receitas Futuras (Conceito de Caixa)***
- ***Venda de Patrimônio Público (Ativos) à Estatais que estão fora do conceito de Setor Público***
- ***Empréstimos à Empresas Públicas que estão fora do conceito de Setor Público***
- ***Pagamento de despesas com a entrega de Títulos Públicos***
- ***Adiamento de desembolsos criando-se Restos a Pagar***

# ***Crise Econômica e Impacto nas Empresas***

- ***Estagnação ou Recessão (consequência para Empresas)***
- ***Política Monetária e Consequências para Empresas***
- ***Política Tributária e Consequências para Empresas***
- ***Mercado Interno x Mercado Externo***

# ***Crise Econômica e o Trabalhador***

- ***Redução de Posto de Trabalho***
- ***Encerramento de atividades de diversas Empresas***
- ***Trabalho Informal***
- ***Endividamento Pessoal***

**NELSON ROCHA**

**e-mail:**

**[nelsonrocha@nelsonrocha.com](mailto:nelsonrocha@nelsonrocha.com)**



*Academia  
Nacional de  
Economía*